

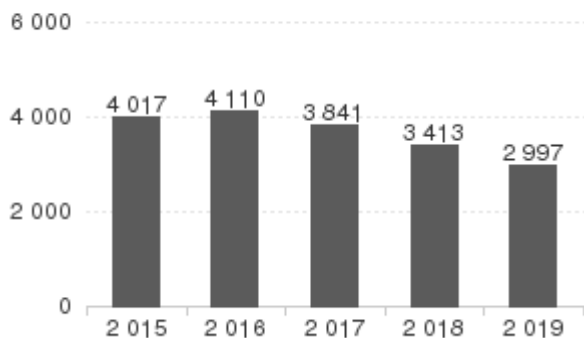
Année

2019

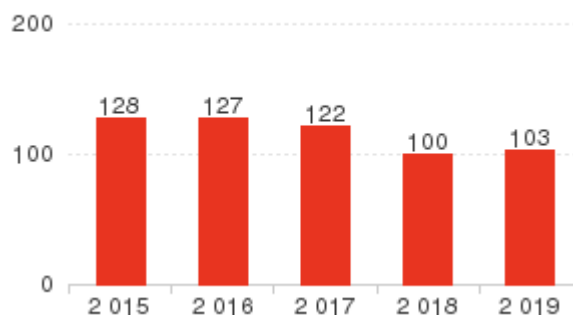
Accidents	2 997
Tués	103
Blessés	4 180

	Tués
Piétons	19
Cyclistes et EDP à moteur	5
Cyclomotoristes	4
Motards	31
Automobilistes	40
Autres	4

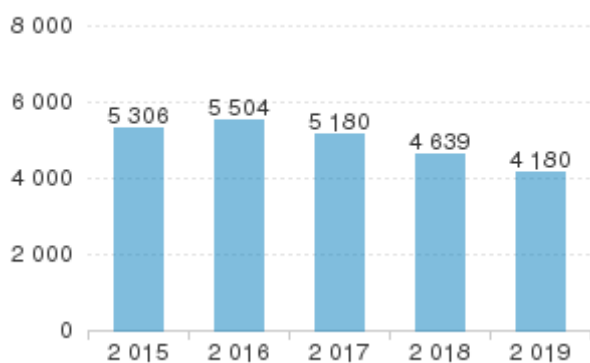
Accidents



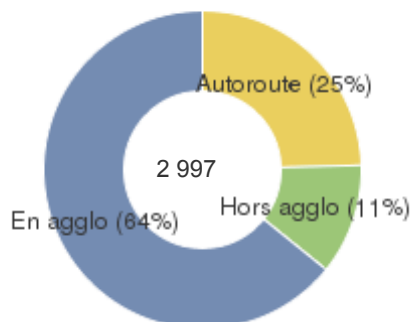
Personnes tuées



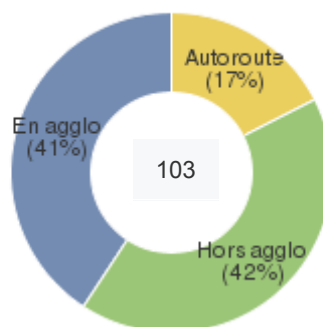
Personnes blessées



Accidents suivant le milieu



Tués suivant le milieu



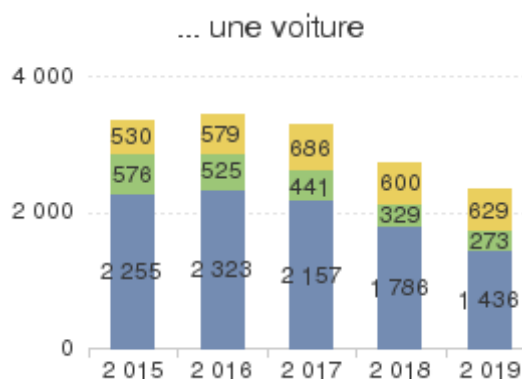
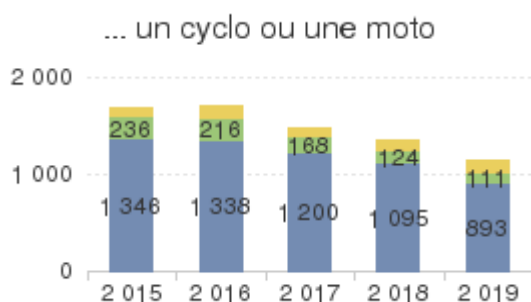
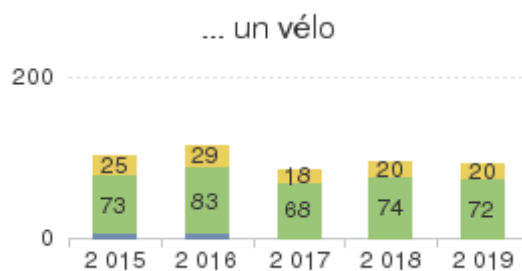
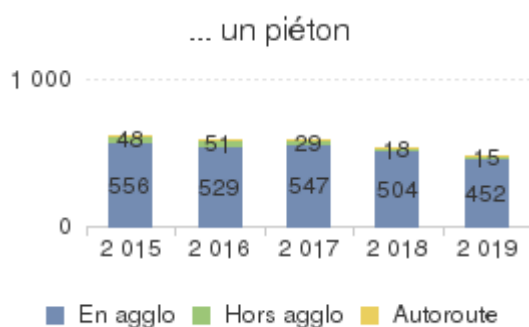
Accidents impliquant un ...

	Piéton	Vélo	Cyclo	Moto	VT	VU-PL	TC	Autre	Ensemble
Accidents	475	92	281	888	2 338	437	57	136	2 997
% d'acc	16%	3%	9%	30%	78%	15%	2%	5%	

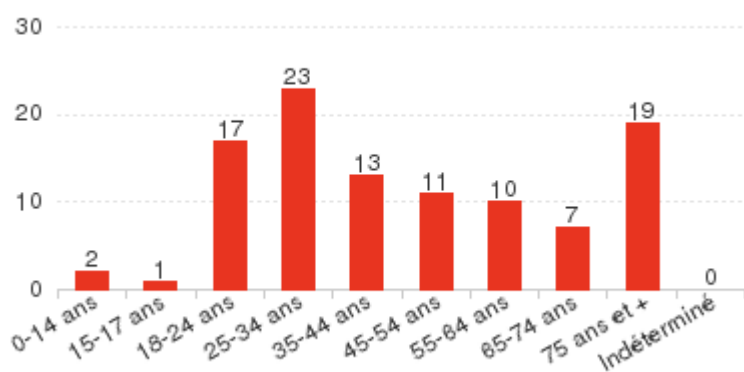
Personnes tuées et blessées selon le type d'utilisateurs

	Piéton	Vélo	Cyclo	Moto	VT	VU-PL	TC	Autres	Total
Tués	19	5	4	31	40	4	0	0	103
Blessés	490	88	281	885	2 126	195	33	82	4 180

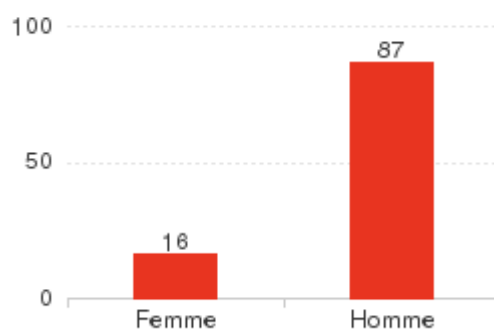
Accidents impliquant ...



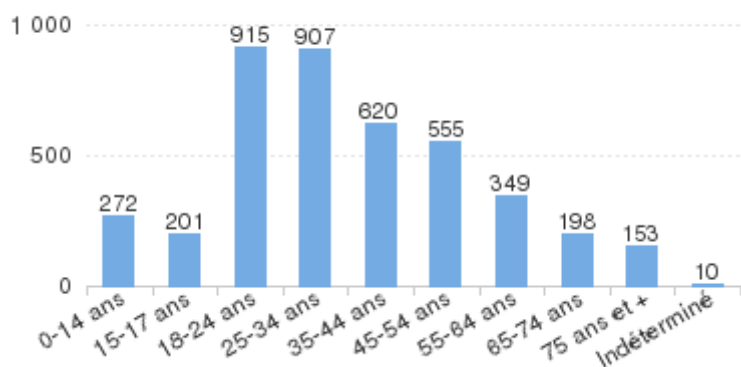
Age des personnes tuées



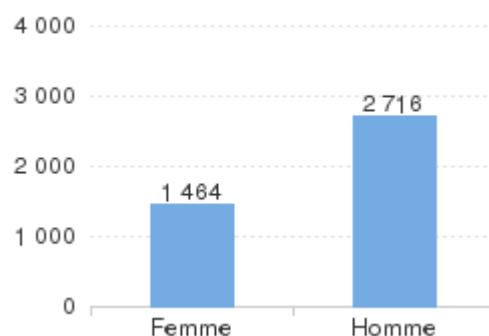
Genre des personnes tuées



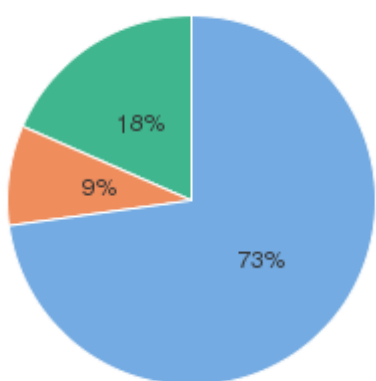
Age des personnes blessées



Genre des personnes blessées

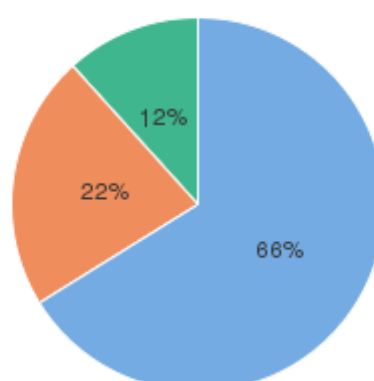


Catégorie des personnes tuées



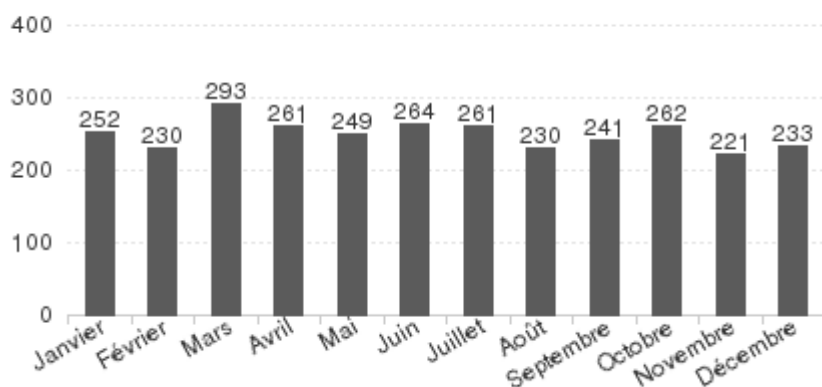
■ Conducteur ■ Passager ■ Piéton

Catégorie des personnes blessées



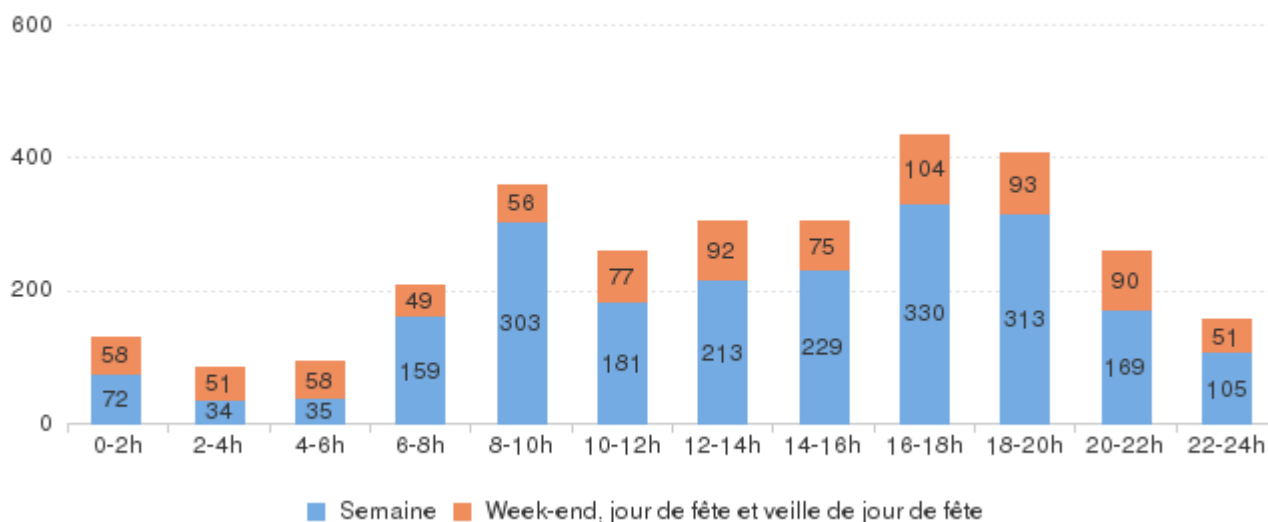
■ Conducteur ■ Passager ■ Piéton

Accidents par mois

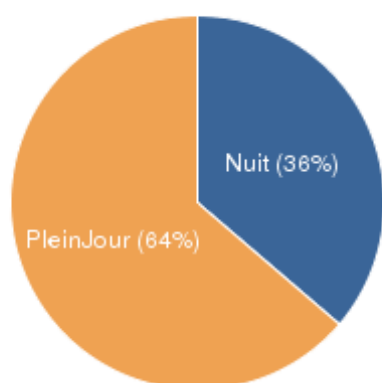


	Acc	Tués
Lundi	411	12
Mardi	381	12
Mercredi	421	16
Jeudi	435	11
Vendredi	495	16
Sam, Veille fête	468	19
Dim et fête	386	17

Accidents selon l'heure et semaine/week-end



Accidents selon jour/nuit



Tués selon jour/nuit

