

Année

2020

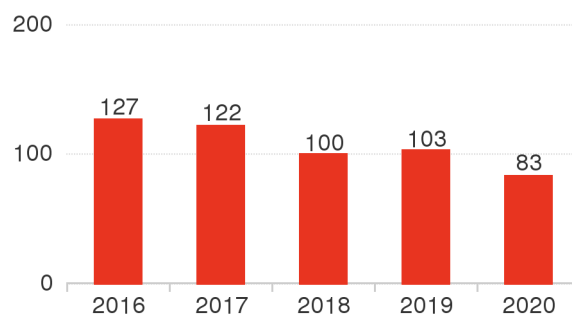
Accidents	2 265
Tués	83
Blessés	3 183

	Tués
Piétons	12
Cyclistes et EDP à moteur	0
Cyclomotoristes	3
Motards	31
Automobilistes	30
Autres	7

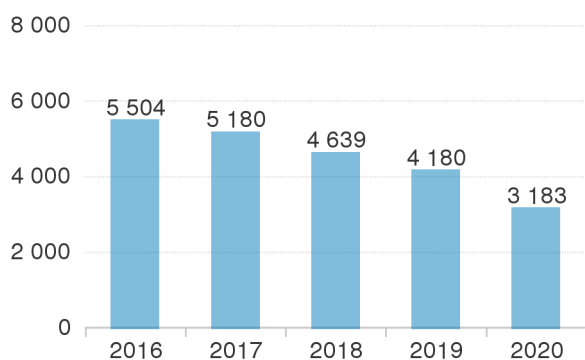
Accidents



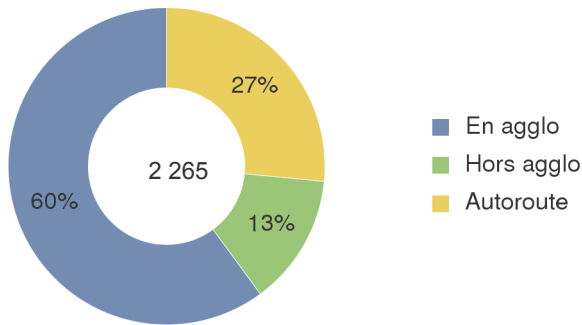
Personnes tuées



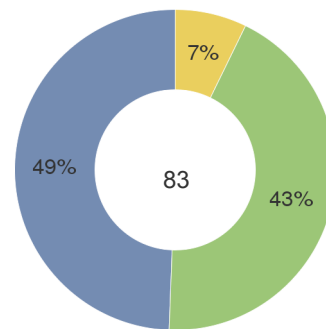
Personnes blessées



Accidents suivant le milieu



Tués suivant le milieu



Accidents impliquant un ...

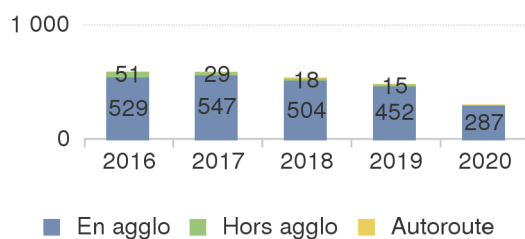
	Piéton	Vélo	Cyclo	Moto	VT	VU-PL	TC	Autre	Ensemble
Accidents	298	79	188	652	1 794	387	34	84	2 265
% d'accidents	13%	3%	8%	29%	79%	17%	2%	4%	

Personnes tuées et blessées selon le type d'utilisateurs

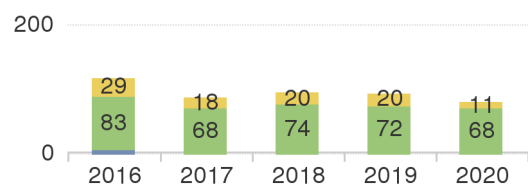
	Piéton	Vélo	Cyclo	Moto	VT	VU-PL	TC	Autres	Total
Tués	12	0	3	31	30	5	1	1	83
Blessés	297	82	203	627	1 734	183	12	45	3 183

Accidents impliquant ...

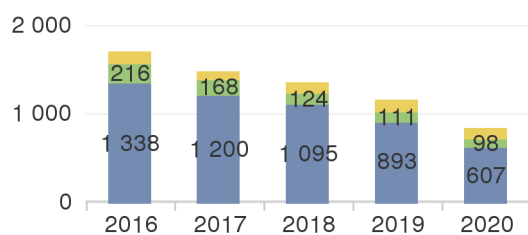
... un piéton



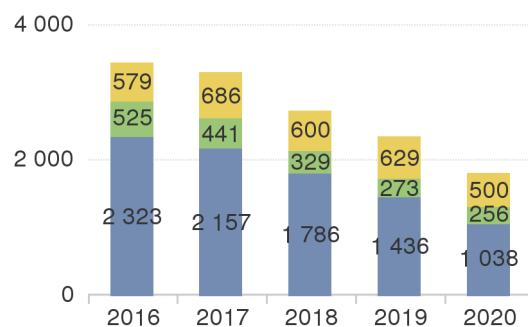
... un vélo



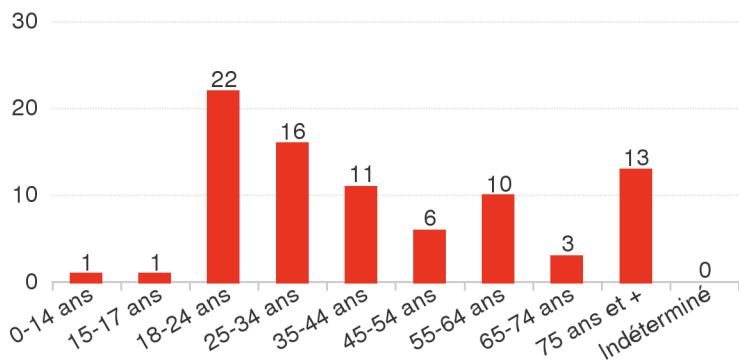
... un cyclo ou une moto



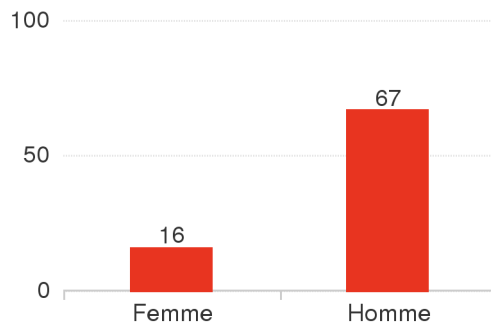
... une voiture



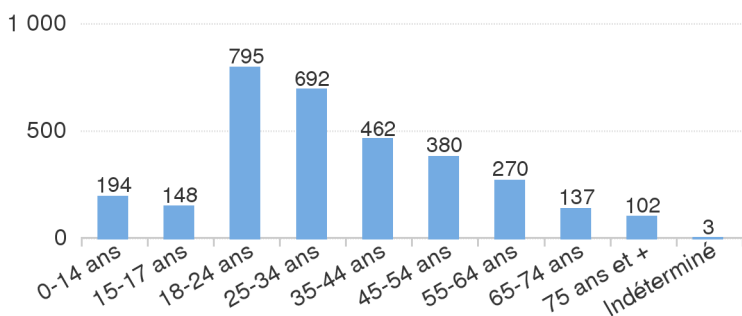
Age des personnes tuées



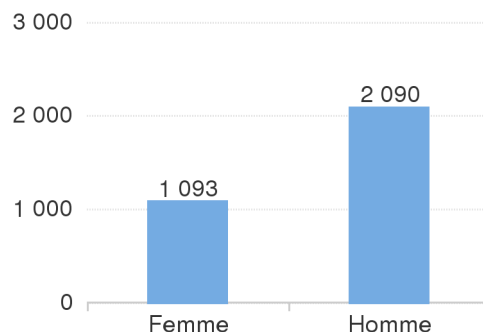
Genre des personnes tuées



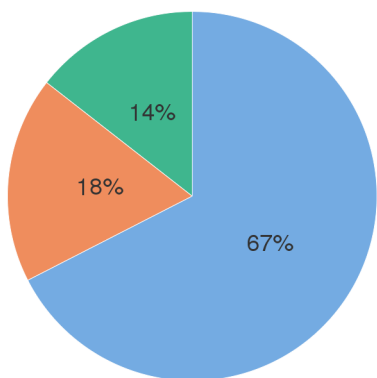
Age des personnes blessées



Genre des personnes blessées

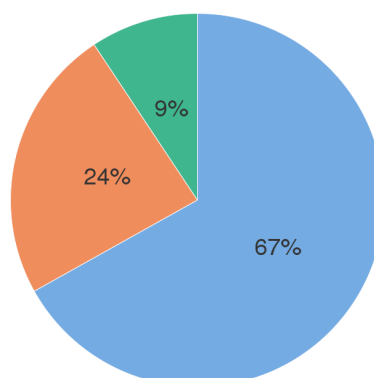


Catégorie des personnes tuées



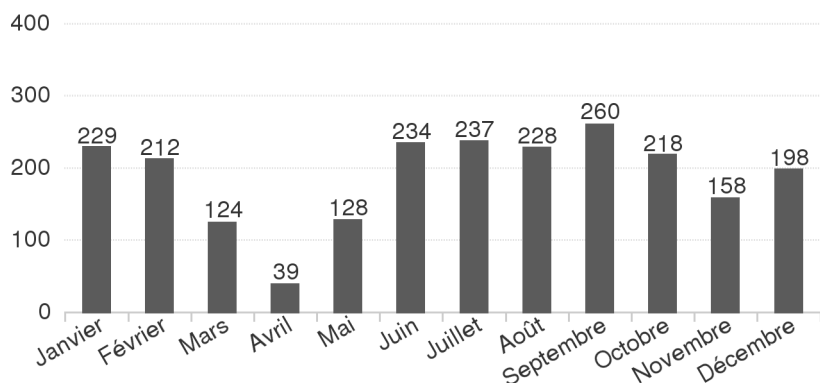
■ Conducuteur ■ Passager ■ Piéton

Catégorie des personnes blessées



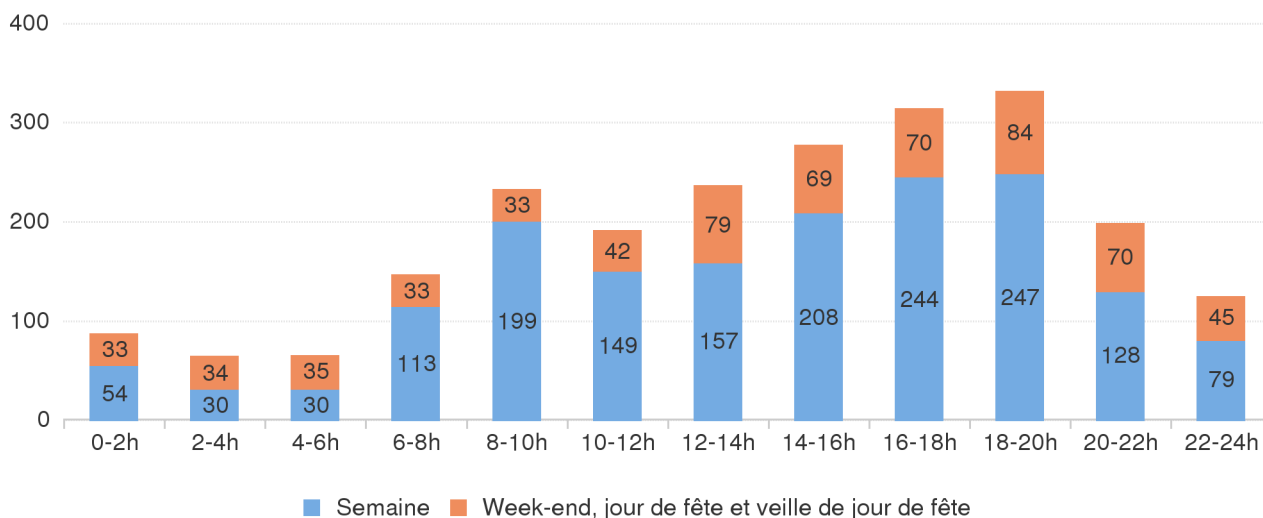
■ Conducuteur ■ Passager ■ Piéton

Accidents par mois

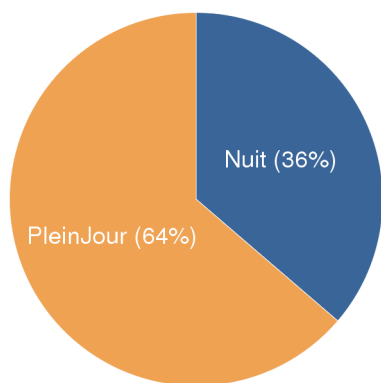


	Accidents	Tués
Lundi	307	9
Mardi	341	9
Mercredi	350	11
Jeudi	316	14
Vendredi	324	8
Sam, Veille fête	328	9
Dim et fête	299	23

Accidents selon l'heure et semaine/week-end



Accidents selon jour/nuit



Tués selon jour/nuit

